

全国大学英语四、六级考试 (CET) 候补报名流程

候补报名流程

1. 登录 CET 报名网站:

公网: cet-bm.neea.cn

教育网: cet-bm.neea.edu.cn

建议浏览器: 火狐浏览器、谷歌浏览器、IE9+、360 浏览器 (选择极速模式)

点击进入报名:

cet.etest.net.cn

CET[®] 全国大学英语四、六级考试 (CET)
College English Test Band4 and Band6

客服电话: 010-62987880

首页 | 考试简介 | 考生须知 | 考试时间 | 报名流程 | 常见问题 | 特别提示

CET[®]
全国大学英语四、六级考试 (CET)
College English Test Band4 and Band6

注册 登录 资格验证 笔试报名缴费 口语报名缴费 报名成功

进入报名
ENTRY ENTRY

注册新用户
REGISTER NEW USER

找回已报名账号
RETRIEVE ACCOUNT

常见问题
COMMON PROBLEM

考试时间

CET[®]
CET4、6级考试
科学 客观
准确 公正

CET考试最新动态
THE LATEST

2017年上半年考试时间:
笔试: 2017-6-17
上午: 英语、日语、德语、俄语、法语四级
下午: 英语、日语、俄语、德语六级
口语 (选):
2017-5-20: 英语四级 2017-5-21: 英语六级

2017年上半年笔试考试科目准考证打印提示

- 1: 请考生按规定领取或自行打印准考证。
- 2: 请自行打印准考证考生于6月1日起登录该系统进行下载及打印, 考试前均可进行操作。
- 3: 自行打印准考证“考生须知”中有关条形码及题目作答顺序等内
容仅针对英语四级和英语六级考试科目。

填写考生账号和密码:

CET[®] 全国大学英语四、六级考试 (CET)
College English Test Band4 and Band6

客服电话: 010-62987880

考生登录
LOGIN

账号: (邮箱/手机) 找回密码?

密码: 忘记密码?

验证码:

没有通行证? 点击注册

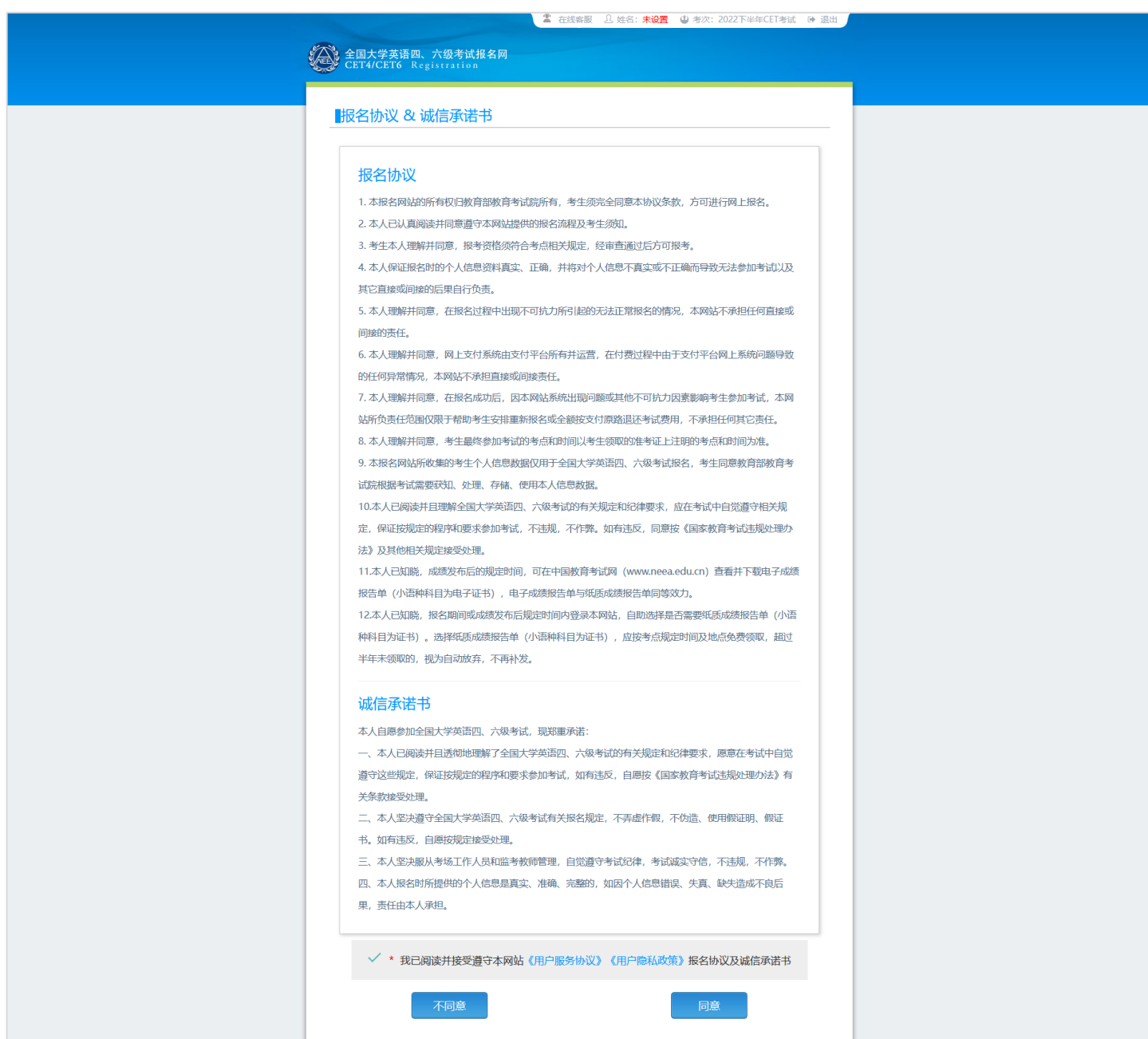
登录 重置

Copyright © 2022 教育部教育考试院版权所有 保留所有权利
京ICP备05031027号

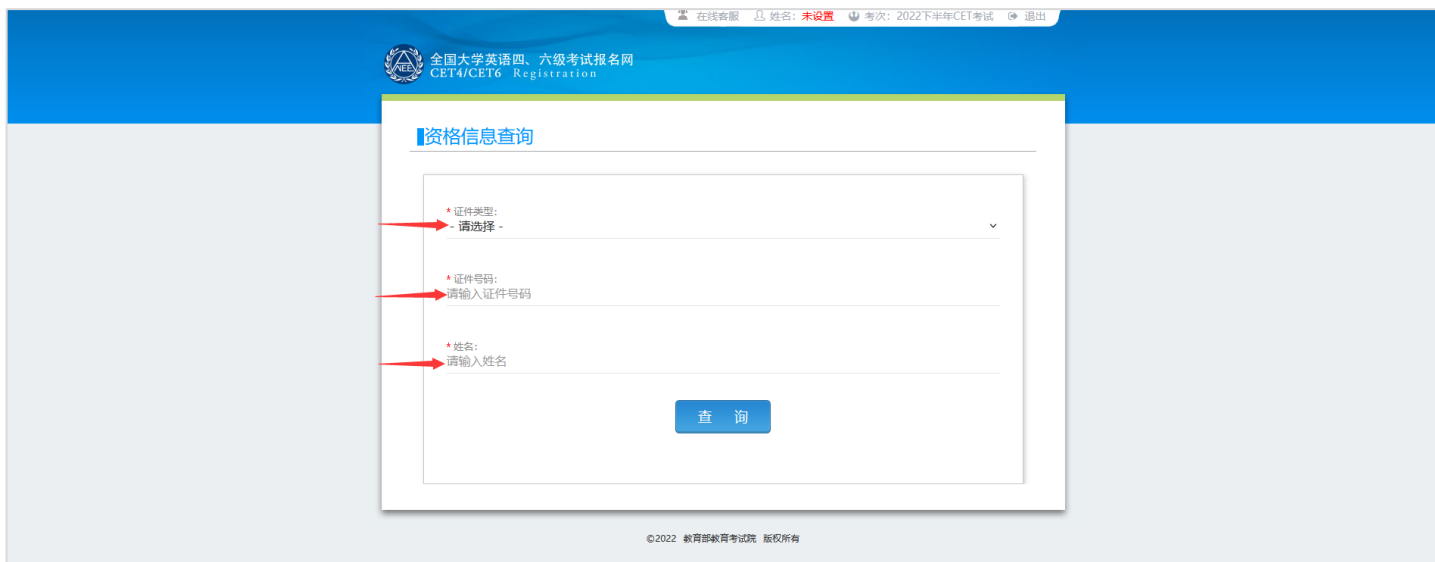
2. 进入登录报名系统界面，点击“开始报名”：



3. 阅读并勾选报名协议，点击“同意”：



4. 进入资格审核界面，输入三项必填项：证件类型、证件号码、姓名，点击“查询”：



资格信息查询

* 证件类型: 护照

* 证件号码: 99301000037

* 姓名: [模糊]

提示

查询成功!

确定

5. 进入资格信息确认页面，确认学籍信息、资格信息正确：

资格信息确认

- 提示:**
- 1、如果发现学籍信息有误，请勿继续报考，尽快联系学校相关负责人进行处理。
 - 2、资格科目是综合当前考次的设置信息而生成的，如有异议，请联系学校相关负责人。
 - 3、资格科目为无的考生无法继续报名。
 - 4、如暂时无法报考口试，可能是由于机位已满或考点暂未开放，完成笔试报考及缴费后，可随时登录系统查看可否进行口试报考。
 - 5、不具有CET6报考资格的考生，如满足资格复核申请条件，会在本页面和考生详细页面显示“CET6资格复核”按钮。考生可提供通过CET4时的准考证号申请复核。系统会即时进行反馈。提交后处于“未复核”状态的申请，是因为提交准考证号对应成绩记录的证件号与当前考生学籍证件号不一致，需考生根据学校相关规定，准备相关证明，联系学校负责老师，进行人工复核。
 - 6、每个通行证只能提交一次“CET6资格复核”申请，一旦复核通过，将无法更改和取消。
 - 7、CET6资格复核，如果CET4成绩为2005年之前，请联系学校相关负责人进行处理。



姓名: 郎璐依珊
 性别: 女
 证件类型: 护照
 证件号码: 99301000037
 资格科目: 英语四级笔试; 日语四级笔试; 德语四级笔试; 俄语四级笔试; 英语四级口试

CET6资格复核

学籍信息

笔试报名学校: (99301)测试学校机构01
 笔试报名校区: (993010)测试校区机构001

学 历:	本科	学 制:	4
入学年份:	14	年 级:	11
院 系:	化学学院	专 业:	高分子化学与物理
班 级:	1	学 号:	00037
备 注:			

* 我已检查并确认学籍与资格信息正确

返回首页

请勾选确认

检查学籍信息与资格信息无误后，勾选确认，点击“保存并继续”：



姓名: [模糊]
性别: 女
证件类型: 护照
证件号码: [模糊]
资格科目: 英语四级笔试; 日语四级笔试; 德语四级笔试; 俄语四级笔试; 英语四级口试

CET6资格复核

学籍信息

笔试报名学校:	(99301)测试学校机
笔试报名校区:	(993010)测试校区机
学 历:	本科
入学年份:	14
院 系:	化学学院
班 级:	1
备 注:	

提示

当前登录通行证账号绑定“手机号”为“199[模糊]”，如非本人号码或号码已不再使用，请先登录通行证网站 (<https://passport.neea.cn>) 修改为本人正在使用的手机号后，再重新登录报名网站报名。

确认手机号为本人正在使用并继续?

确定 取消

✓ * 我已检查并确认学籍与资格信息正确

返回首页

保存并继续

弹出再次确认页面，确认自己的手机号码是否正确，确认正确的话，点击“确定”：

CET6资格复核

	姓 名： [REDACTED]
	性 别： 女
	证件类型： 护照
	证件号码： [REDACTED]
	资格科目： 英语四级笔试；日语四级笔试；德语四级笔试；俄语四级笔试；英语四级口试

学籍信息

笔试报名学校：	(99301)测试学校机
笔试报名校区：	(993010)测试校区机
学 历：	本科
入学年份：	14
院 系：	化学学院
班 级：	1
备 注：	

提示

保存成功后，学籍信息将**无法修改**。
如果信息**有误**，请**先联系学校老师**修正，以免影响参加**考试和成绩单/证书**信息。
确认学籍信息无误并继续？

确定 取消

✓ * 我已检查并确认学籍与资格信息正确

返回首页 保存并继续

再次弹出学籍确认信息，确认学籍正确，点击“确定”：

CET6资格复核

学籍信息

学籍学校：	(99301)测试学校机构01
学籍校区：	(993010)测试校区机构001
学 历：	专科
入学年份：	16
院 系：	化学学院
班 级：	1
备 注：	

提示

保存成功！

确定

✓ * 我已检查并确认学籍与资格信息正确

返回首页 保存并继续

提示“保存成功”。进入笔试报名界面：



6. 选择笔试科目进行候补：

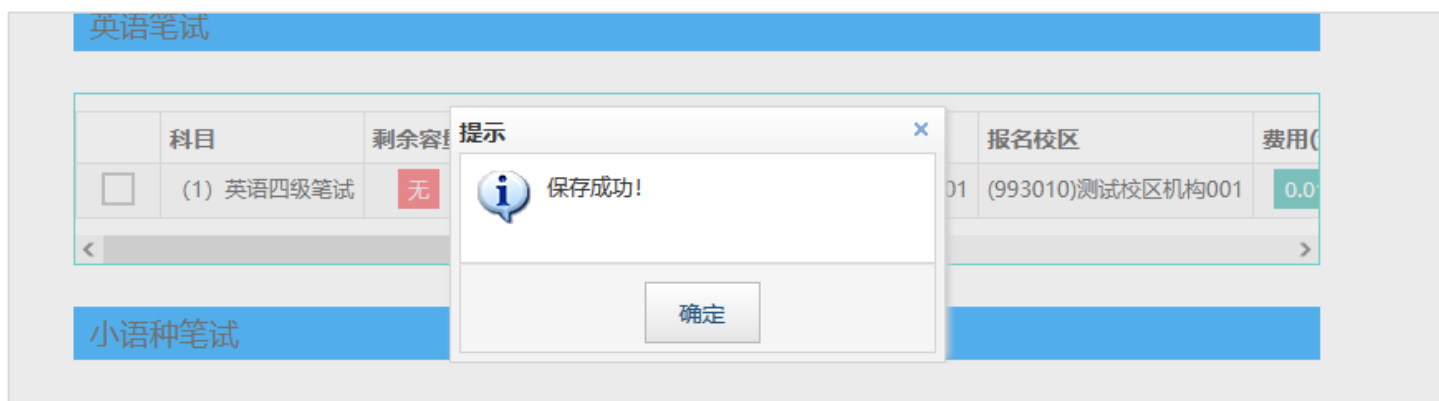
注：同级别科目仅能候补一科。如英语四级与日语四级无法同时候补。



考生选择自己需要候补的校区和科目，点击“提交候补”按钮：




弹出确认提示，点击“确定”按钮：



7. 进入报名信息界面，查看候补信息：

提示：

- 1、必须先完成笔试科目的报考，才可以报考网报级别口试。可以只报考笔试，但不可以只报考口试。
- 2、如暂时无法报考口试，可能是由于机位已满或考点暂未开放，完成笔试报考及缴费后，可随时登录系统查看可否进行口试报考。
- 3、如科目报考校区无剩余容量，可申请排队候补，具体候补细节，请点击查看“候补考位功能说明手册”。
- 4、不同科目可分多次报考、支付。只有支付成功的科目才算报名完成。
- 5、缴费成功后，需要返回报名系统，确认支付科目的支付状态为“已支付”，只有支付状态为“已支付”才表示该科目报名成功，如果支付状态为“未支付”，请点击页面中“更新”按钮，进行更新操作！
- 6、所有已报考科目如逾期24小时内未支付，将会被系统自动删除，报考完毕请尽快完成支付。
- 7、如果报考科目为空，报名信息会被系统自动删除。
- 8、准考证打印方式分为考生自行打印、学校统一打印两种，以科目考试学校设置为准。



姓名：[模糊]
 性别：女
 证件类型：护照
 证件号码：[模糊]
 笔试报名学校校区：(99301)测试学校机构01 — (993010)测试校区机构001

报名流程：

```

    graph LR
      A[报名协议  
(已完成)] --> B[资格信息查询  
(已完成)]
      B --> C[资格信息确认  
(已完成)]
      C --> D[笔试报考(必)  
(未支付)]
      D --> E[笔试缴费(必)  
(未支付)]
      E --> F[口试报考(选)  
(未支付)]
      F --> G[口试缴费(选)  
(未支付)]
      G --> H[完成报名  
(未支付)]
      H --> I[打印准考证  
(不可打印)]
      I --> J[参加考试]
      J --> K[结束]
    
```

未报考笔试科目，请通过“笔试报考”选择笔试报考科目。

[返回首页](#)
[CET6资格复核](#)
[笔试报考](#)
[纸质成绩报告单](#)
[口试报考](#)
[删除报名信息](#)

报名个人信息

笔试报名学校：(99301)测试学校机构01
 笔试报名校区：(993010)测试校区机构001
 资格科目：英语四级笔试；日语四级笔试；德语四级笔试；俄语四级笔试；英语四级口试

姓名：	[模糊]	性别：	女
证件类型：	护照	证件号码：	[模糊]
学历：	本科	学制：	4
入学年份：	14	年级：	11
院系：	化学学院	专业：	高分子化学与物理
班级：	1	学号：	00037
备注：			

笔试报考科目信息

当前没有笔试报考科目，请通过“笔试报考”进行科目报考！

口试报考科目信息

当前没有报考口试科目，可通过“口试报考”进行科目报考！

候补信息

#	操作	候补科目	候补状态	候补学校	候补校区	候补时间
1	取消候补	(1) 英语四级笔试	正在候补	(99301)测试学校机构01	(993010)测试校区机构001	2022-08-30 10:54:26

[查看已完成候补](#)

通告信息

省通告：(99)测试省

test

8. 取消候补操作，点击“取消候补”按钮

候补信息						
#	操作	候补科目	候补状态	候补学校	候补校区	候补时间
1	取消候补	(1) 英语四级笔试	正在候补	(99301)测试学校机构01	(993010)测试校区机构001	2022-08-30 11:03:39

弹出确认提示，点击“确定”：

当前没有报考口语科目，可通过

提示

取消再重新提交候补，将重新排队，可能降低候补成功概率。确定继续？

确定 取消

#	操作	候补科目	候补状态	候补学校	候补校区	候补时间
1	取消候补	(1) 英语四级笔试	正在候补	(99301)测试学校机构01	(993010)测试校区机构001	2022-08-30 11:03:39

弹出候补原因页面，选择取消候补原因，点击“确定”：

取消候补原因

取消 (1) 英语四级笔试在(993010)测试校区机构001候补原因：

- 放弃科目报考及候补
- 换其他校区报考科目
- 换其他校区候补科目
- 换同级其他科目报考
- 换同级其他科目候补

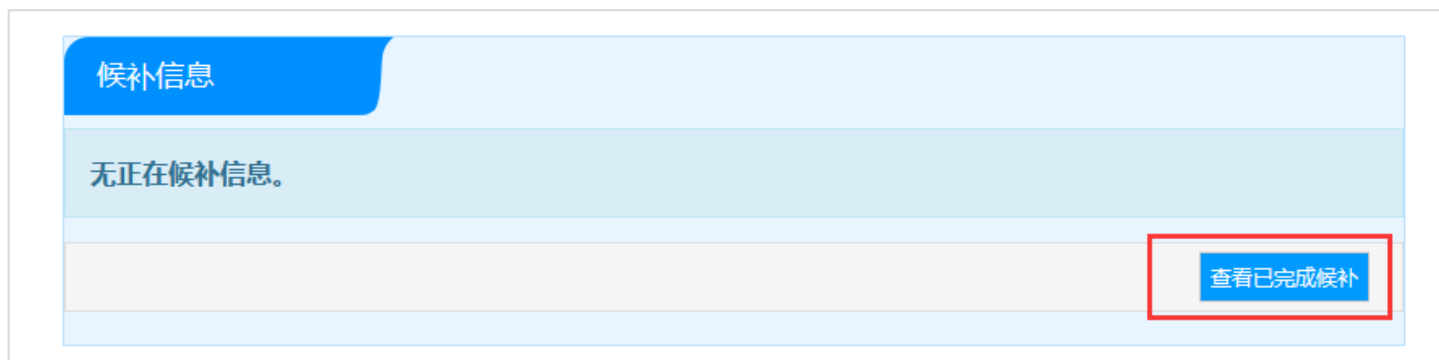
✓ 确定 ✗ 取消

提示

取消候补信息成功。

确定

候补取消成功后，可点击“查看已完成候补”按钮，进行查看；



关于候补信息处理：

候补校区网报时间内，科目在校区有空余考位时，网站将按候补提交先后顺序自动分配给候补考生。分配时将再次验证报考资格。候补成功后，将往考生报名通行证账号绑定手机号码发送候补成功短信通知。候补成功的科目，自候补上之时起，须于 24 小时内登录报名网站并缴费。逾期未缴费报名将失效。

短信通知是辅助手段，具体以网站实际显示候补情况为准，请候补考生随时关注报名信息页面的已报考科目信息、已完成候补信息。

9. 候补成功后，考生可在笔试报考科目信息查看：

笔试报考科目信息

支付状态： **全未支付** 未支付： **¥0.01**

#	科目	费用(元)	支付状态	编排状态	科目报考方式	报名学校
1	(1) 英语四级笔试	0.01	未支付 (2022-08-31 11:12后随时会被系统删除)	未编排	考生注册	(99301)测试学校机

< >

纸质成绩报告单 支付 支付遇到问题? 更新

10. 已报考了笔试科目，考生可候补同级别口科目。

在口试报考页面，选择要报考的校区，点击“提交候补”按钮：

英语四级口试

报名校区： (993010)测试校区机构001 选择 Q

	科目	剩余容量	候补状态	候补操作	报名学校	报名校区	费用(元)
<input type="checkbox"/>	(F) 英语四级口试	无	可以候补	提交候补	(99301)测试学校机构01	(993010)测试校区机构001	0.01

< >

英语六级口试

保存成功后，在候补信息里查看正在候补信息：

候补信息

#	操作	候补科目	候补状态	候补学校	候补校区	候补时间
1	取消候补	(F) 英语四级口试	正在候补	(99301)测试学校机构01	(993010)测试校区机构001	2022-08-30 11:16:24

查看已完成候补

点击“查看已完成候补”按钮，考生可查看自己的候补操作：

候补信息						
#	操作	候补科目	候补状态	候补学校	候补校区	候补时间
1	取消候补	(F) 英语四级口试	正在候补	(99301)测试学校机构01	(993010)测试校区机构001	2022-08-30 11:16:24
隐藏已完成候补						
#	候补科目	候补状态	候补学校	候补校区	候补时间	候补备注
1	(1) 英语四级笔试	候补成功	(99301)测试学校机构01	(993010)测试校区机构001	2022-08-30 11:12:36	
2	(1) 英语四级笔试	考生取消	(99301)测试学校机构01	(993010)测试校区机构001	2022-08-30 11:12:22	放弃科目报考及候

11. 报考科目确认无误后，笔试科目点击“纸质成绩报告单”按钮：

笔试报考科目信息						
支付状态：全未支付 未支付：¥0.01						
#	科目	费用(元)	支付状态	编排状态	科目报考方式	报名学校
1	(1) 英语四级笔试	0.01	未支付 (2022-08-31 11:12后随时会被系统删除)	未编排	考生注册	(99301)测试学校机
纸质成绩报告单 支付 支付遇到问题? 更新						

弹出纸质成绩报告单/证书申请界面：

纸质成绩报告单/证书申请

提示：

- 成绩发布25个工作日后，考生可登录www.neea.edu.cn查询并下载所报科目的电子成绩报告单/证书，符合取证条件均可获得电子成绩报告单/证书。
- 选择需要纸质成绩报告单/证书的考生，请按所在学校规定领取纸质成绩报告单/证书，同时获得电子成绩报告单/证书。纸质成绩报告单/证书申请不需费用。
- 选择不需要纸质成绩报告单/证书的考生，本次考试将不再发放纸质成绩报告单/证书。
- 在成绩发布后规定时间内，考生可再次登录系统修改该选项。

英语四级成绩报告单： * 纸质 电子

[保存](#) [关闭](#)

选择报告单类型：



点击“确定”：

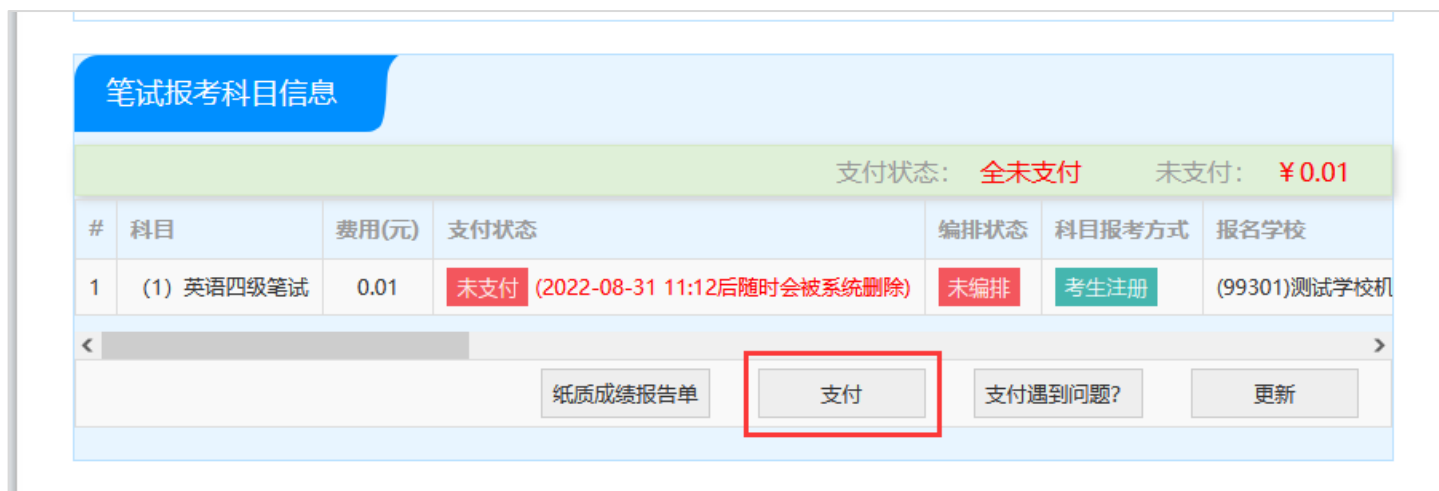


点击“保存”：



再次点击“确定”，保存成功。

12. 点击“支付”：



页面提示确认报考信息，点击“去支付”，再次提示确认报考信息，点击“确定”：

确认报考信息

信息：
1: 请考生在进行缴费前，慎重核对所有报考信息和报考科目，确认无误后，再进行网上支付！
2: 缴费成功后，需要返回报名系统，确认支付科目的支付状态为“已支付”，只有支付状态为“已支付”才表示该科目报名成功！

姓名: [模糊]
证件号码: [模糊]
支付科目类型: **笔试**

报名校区名称	报考科目	费用	成绩报告单/证书
(993010)测试校区机构001	英语四级笔试	0.01	纸质
			合计: ¥0.01

确认报考信息

信息：
1: 请考生在进行缴费前，慎重核对所有报考信息和报考科目，确认无误后，再进行网上支付！
2: 缴费成功后，需要返回报名系统，确认支付科目的支付状态为“已支付”，只有支付状态为“已支付”才表示该科目报名成功！

姓名: 郎璐依珊

报名校区名称	支付科目	成绩报告单/证书
(993010)测试校区机构		纸质
		合计: ¥0.01

提示

请考生在进行缴费前，慎重核对所有报考信息和报考科目，确认无误后，再进行网上支付！

13. 页面跳转至支付平台，选择支付方式：

教育部教育考试院网上支付平台

支付信息 >

支付用途	第222次CET考试费		
支付来源	大学英语四六级考试	考生姓名	郎璐依珊
支付金额	0.01元人民币	NEEA ID	0D15007C4B9E47EF89FB981846D8BE39

选择支付方式 >

支付宝 ALIPAY

中国银行 BANK OF CHINA 中银智行

招商银行 一网通 CHINA MERCHANTS BANK ALL IN ONE NET

支持微信支付

Copyright © 2022 教育部教育考试院版权所有 保留所有权利

选择支付方式，进行支付。

本流程截图内容仅供参考，请考生以实际报名时页面显示内容为准。